

ПУТЕШЕСТВИЕ В СТРАНУ ЖУРНАЛИЮ



Анастасия Владимировна ЛАГУНОВА,
библиограф Центральной городской детской библиотеки
муниципального учреждения культуры
«Котласская централизованная библиотечная система,
г. Котласа Архангельской области»

ЦЕЛЬ

- Воспитание читательского вкуса у детей.

ДЕЙСТВУЮЩИЕ ЛИЦА

Ведущая

ЗАДАЧИ

- Стимулировать у детей интерес к чтению с помощью периодических изданий.
- Способствовать формированию эстетического и художественного вкуса детей.

ОБОРУДОВАНИЕ

- Компьютер с колонками, проектором и экраном.
- Презентация «Путешествие в страну Журналию» (см. на диске, прилагающемся к журналу).
- Книжная выставка, на которой представлены детские журналы.

СЛАЙД 1

ВЕДУЩАЯ: Здравствуйте, ребята! Вы считаете себя современными детьми? Да? Наверное, потому, что играете в компьютерные игры, смотрите видео, дружите с Интернетом? Но нельзя считать себя продвинутыми и современными молодыми людьми, если вы не читаете журналов. В нашей библиотеке есть журналы, которые мы выписываем специально для вас. Давайте познакомимся с ними.

СЛАЙД 2

ВЕДУЩАЯ: «Классный журнал». Современный интерактивный журнал для детей младшего и среднего возраста.

Каждый номер журнала содержит самую актуальную информацию: от мультиков, компьютерных игр и детских киноновинок до научных открытий, спорта, техники.

В журнале соблюдается баланс между познавательной и развивающей информацией.

Смешные герои — оранжевая рысь Пантукль и синяя инопланетянка Жукабра — помогают читателям журнала разобраться в самых заветных вопросах. Поверьте мне — это замечательные персонажи! Посмотрите, какие они весёлые на фото! Их нельзя не полюбить! Весь журнал они будут сопровождать вас и не дадут заскучать! В этом журнале есть постоянные рубрики. Давайте посмотрим какие.

СЛАЙД 3

ВЕДУЩАЯ: Рубрика «Новости» содержит сообщения с весёлыми названиями о событиях в мире серьёзных и не очень. Например, зоологи объясняют, почему домашние коты так любят залезать в коробки. Дело в инстинктах. Все кошачьи — хищники, а хищники высматривают добычу из засады. В квартире котам охотиться, конечно, не нужно. Они используют коробки в качестве укрытия просто по привычке.

СЛАЙД 4

ВЕДУЩАЯ: В рубрику «Анекдоты» читатели могут присылать свои смешные истории. Авторы опубликованных анекдотов получают по почте в подарок магнитики.

СЛАЙД 5

ВЕДУЩАЯ: Рубрика «Комикс» содержит два мини-комикса и один большой. На данный момент публикуются три основных комикса:



○ Журнал «Классный журнал» (№ 45, 2015). Обложка

«Гарфилд» — мини-комиксы о весёлом коте Гарфилде, у которого есть глуповатый хозяин Джон, домохозяйка Лиз, пёс Оди и много-много друзей.

«Легенда серебряного дракона» — манга (японский комикс) про искателя приключений Райда и жрицу храма дракона Хризоламписа Арилию.

«Ред и Ровер» — про мальчика Реда и его друга, сообразительного пса Ровера.

СЛАЙД 6

ВЕДУЩАЯ: Рубрика «Секретики» — это вредные советы от Жукабры и советы по созданию своего образа при помощи грима.

СЛАЙД 7

ВЕДУЩАЯ: Рубрика «Страшилка» знакомит с какой-либо страшилкой. Автор опубликованной страшилки также получает в подарок по почте магнитик. В журнале есть и другие интересные рубрики. Читайте и удивляйтесь!

СЛАЙД 8

ВЕДУЩАЯ: Журнал о животных «Тошка и компания». Весёлый и любознательный щенок Тошка станет верным другом для всех любителей братьев наших меньших. На страницах журнала он расскажет о диких животных, породах кошек, собак и лошадей, секретах воспитания и ухода за самыми разными домашними любимцами: от попугайчиков до жуков. Вместе с Тошкой читатели отправятся в путешествия, узнают тайны и секреты животных, сделают полезные и забавные поделки.

СЛАЙД 9

ВЕДУЩАЯ: В журнале есть рубрика «Собаки от А до Я». Вот, например, бедлингтон-терьер.

Эта собака похожа на овечку, но у неё совсем некроткий нрав.

СЛАЙД 10

ВЕДУЩАЯ: В каждом номере журнала Николай Дроздов проводит увлекательный конкурс «В мире животных», а победителей ждут замечательные призы — книги, диски, кассеты.

А ещё Тошка загадывает загадки, предлагает кроссворды и головоломки, рассказывает и показывает фотоистории. Центральный разворот журнала — это постер с красивыми авторскими фотографиями животных.

СЛАЙД 11

ВЕДУЩАЯ: Рубрика «Тошкина коллекция. Угадай, кто я?». Попробуем? По описанию в рубрике читатель должен отгадать, кого же загадал Тошка. Например, такая загадка-описание:

«Я похож на большую сильную собаку с острыми ушами. Голова широколобая, спина покатаая, ноги сильные, хвост всегда опущен вниз. мех у меня густой и плотный, а окрасы обычно серо-бурые. Мы настоящие хищники. Активно

преследуем свою добычу. В основном мы питаемся копытными животными, но можем съесть грызуна или зайца». Кто я? Ребята, попробуйте отгадать.

(Ответы детей.)


СЛАЙД 12

ВЕДУЩАЯ: Правильно, это волк.

СЛАЙД 13

ВЕДУЩАЯ: Следующий журнал, о котором мы хотим вам рассказать, один из старейших в нашей стране. Это популярный ежемесячный детский литературно-художественный журнал «Мурзилка». Издаётся он с 16 мая 1924 года.

В 1937 году знаменитый художник Аминадав Каневский создал образ Мурзилки. В доме художника жил кот Мурзик — забавный, рыженький, похожий на маленького медвежонка. Именно с него художник и срисовал Мурзилку. Надел на него красный беретик и шарфик в полоску. С тех пор в детском издании «Мурзилка» живёт



○ Журнал «Тошка и компания» (№ 1, 2012). Обложка

○ Журнал «Мурзилка» (№ 1, 2012). Обложка

○ Журнал «GEOлёнок» (№ 6 (135), 2016). Обложка

пушистый герой, желтенький, как одуванчик, в красном берете и шарфе, с перекинутым через плечо фотоаппаратом.

Кроме замечательных текстов, написанных известными детскими авторами, среди которых есть литературные произведения, познавательные и обучающие материалы, в журнале очень яркие и качественные иллюстрации в виде рисунков и фотографий.

А в середине каждого номера — изумительные репродукции полотен величайших художников и рассказ об авторе и его творениях.

В журнале есть также комиксы и советы от Мурзилки, головоломки, ребусы и загадки, конкурсы с призами. И конечно, письма и рисунки самих читателей.

СЛАЙД 14

ВЕДУЩАЯ: Рубрика «Красная книга Мурзилки» рассказывает о тех представителях флоры и фауны, которым требуются наши помощь и защита. Они находятся на грани исчезновения. Например, сапсан. В древней Москве он был незаменимым участником царской охоты.

Сапсан — самая крупная хищная птица из соколиной семьи. Размах его крыльев больше 1 метра. Это и самая быстрая птица. На охоте сапсан развивает скорость до 200 километров в час.

СЛАЙД 15

ВЕДУЩАЯ: Рубрика «Это интересно» — на последней обложке журнала. Здесь вы можете познакомиться с необычными растениями и животными или узнать что-то интересное о тех, которые давно привычны и, кажется, знакомы.

СЛАЙД 16

ВЕДУЩАЯ: Например, можете прочитать интересные факты о пчёлах. Знаете ли вы, что одна пчелиная семья заготавливает за лето до 150 килограммов мёда? Чтобы собрать 1 килограмм,

пчела должна около 4 тысяч раз вылететь из улья и вернуться, облететь около 7 миллионов цветков и принести до 100 тысяч порций нектара!

СЛАЙД 17

ВЕДУЩАЯ: Рубрика «Приключения Мурзилки» расскажет об интересных приключениях, которые произошли с Мурзилкой и его друзьями. Представлена она в виде комикса.

СЛАЙД 18

ВЕДУЩАЯ: Рубрика «Обо всём на свете». Здесь вы узнаете интересные новости и прочитаете об открытиях, которые произошли в мире.

СЛАЙД 19

ВЕДУЩАЯ: Вот ещё один интересный журнал — «ГЕОлёнок (Геолёнок)». Это журнал для детей и семейного чтения, своего рода продолжение журнала для взрослых GEO. «ГЕОлёнок» — очень интересный и познавательный журнал, а также в нём печатаются красочные, высокого качества фотографии и иллюстрации. Это журнал обучающий, но не поучающий. Сообразительный, заботливый, изобретательный — словом, настоящий друг для своих маленьких читателей и их родителей.

СЛАЙД 20

ВЕДУЩАЯ: Рубрика «Вопрос на засыпку». В окружающем мире так много удивительного! Например, как хамелеоны меняют цвет?

За смену цвета отвечают специальные клетки в коже — хроматофоры, содержащие пигменты и связанные с нервной системой. Изначальный цвет хамелеона зелёный. Но за считанные секунды он может стать розовым, голубым, красным, оранжевым, чёрным, коричневым, жёлтым,

бирюзовым или фиолетовым. Например, в плохом настроении хамелеон темнеет. Ухаживая за самкой, становится разноцветным. Такая особенность помогает ему маскироваться под окружающую среду и охотиться на насекомых.

СЛАЙДЫ 21, 22

ВЕДУЩАЯ: Рубрика «Соседи по планете», как понятно из названия, рассказывает о животных, птицах, рыбах, насекомых и прочих живых существах. В феврале 2015 года заповедник «Сихотэ Алин» отмечал свой 80-летний юбилей. Здесь охраняют знаменитого амурского тигра. И рубрика поместила рассказ о тигре.

СЛАЙД 23

ВЕДУЩАЯ: Рубрика «Чудо-юдо» повествует о тех представителях фауны, которые имеют необычный вид, как, например, амазонский венценосный мухоед. Он обитает в тенистых местах неподалёку от ручьёв. Охотится на насекомых. Самое примечательное во внешнем виде этой птицы — хохолок. Он прижат к голове, когда птица спокойна. Но если мухоед испуган, взволнован или хочет предстать в лучшем виде перед «дамой сердца», хохолок раскрывается огромным веером. У самцов веера красные, у самок — жёлтые. Распространены эти птицы от южной Мексики до Гайаны, Боливии и Бразилии.

СЛАЙД 24

ВЕДУЩАЯ: Вот ещё один необычный журнал. Называется он «Весёлые уроки». В этом красочном и занимательном журнале дети и родители найдут много интересных идей. Здесь есть все новейшие сведе-

ния об окружающем мире, ответы на множество вопросов, интересующих детей. Весь подобранный материал изложен так понятно и ярко, что учение превращается в удовольствие!

На страницах журнала вы всегда найдёте весёлые рассказы, игры, загадки, головоломки. Но главное — вы сможете отправиться в увлекательное путешествие по стране знаний. И помогут вам на этом пути персонажи журнала Почемучка и учёный Чеширский Кот. Они попадают то в мир науки и техники, то в мир искусства, истории, географии, биологии и каждый раз открывают для читателей что-то новое и интересное.

СЛАЙД 25

ВЕДУЩАЯ: Одна из рубрик журнала «Весёлые уроки» называется «От чего и почему». В чём секрет заячьей шкурки? Оказывается, заячья шкурка очень тонкая. И, когда лиса или волк хватается косога за бок, она легко рвётся. В зубах хищника остаётся клочок шерсти, а его хозяин тем временем бросается наутёк. Но самое удивительное, что на месте раны у зайца не выступает ни кровинки, а сама рана очень быстро заживает и снова покрывается шерстью.

СЛАЙД 26

ВЕДУЩАЯ: Рубрика журнала «Весёлые уроки» «Грамотей» отвечает на самые неожиданные вопросы о словах. Например, как появилось имя у Бабы-яги?

А история этого имени такова. Когда-то давным-давно сосновый бор называли «яг», а мох северный, кстати, и по сей день ягелем зовётся. Может, жила злая сказочная бабка в глубине северных лесов сосновых, среди полян, ягелем поросших, и от них своё имя получила? Как вы думаете, ребята?

(Ответы детей.)



○ Журнал «Весёлые уроки»
(№ 1, 2013)

Оказывается, что это не так. Прозвище Яга пошло от древнего корня «яг», что означало «злой, мерзкий». Глагол «ягать» то же самое, что «кричать, бушевать, злиться». Получается, Баба-яга — это попросту злая бабка.

СЛАЙД 27

ВЕДУЩАЯ: Есть в журнале «Весёлые уроки» и рубрика «Поиграем в слова».

Берём слово «лев». Нам предлагают найти его место в 10 других словах.

Давайте и мы поиграем в игру «Десять львов», которая была опубликована в журнале «Весёлые уроки» № 1 за 2015 год.

ЗАДАНИЕ

Первый лев — властитель домны. (*Сталевар.*)

А второй — цветочек скромный. (*Левкой.*)

Третий лев пасёт оленей. (*Оленевод.*)

Этот — бритва в мыльной пене. (*Лезвие.*)

Пятый — корм для лошадей. (*Клевер.*)

Лев — источник новостей. (*Телевизор.*)

Здесь, в седьмом, бычок вздыхает. (*Хлев.*)

Этот в поле рожь сажает. (*Полевод.*)

Этот в руки взял штурвал. (*Рулевой.*)

А десятый — очень вял, он бы всё висел да спал! (*Ленивец.*)

СЛАЙД 28

ВЕДУЩАЯ: Рубрика журнала «Весёлые уроки» «В гостях у братьев-месяцев» рассказывает о том, что характерно для каждого из 12 месяцев года.

Вот, например, разворот с приметами марта. Что происходит в марте? Солнце выглядывает всё чаще, снег посерел, с крыши капают сосульки. Что ещё характерно для этого месяца? Откройте журнал, и вы всё узнаете.



○ Журнал «Муравейник» (№ 12, 2014). Обложка

СЛАЙД 29

ВЕДУЩАЯ: «Муравейник» — ежемесячный журнал о природе. Предназначен для семейного чтения. Увлекательно рассказывает о диких и домашних животных, обо всём существе на земле, в небе и воде, о природе самого человека. Издаётся он с 1994 года.

С журналом охотно сотрудничают учёные, способные увлекательно рассказать о природе, за честь для себя публиковать в «Муравейнике» фотографии природы, животных и птиц считают известные фотографы-натуралисты. Великолепная печать, тщательный выбор публикуемых материалов словно излучают тепло, какое мы чувствуем, присев у настоящего муравейника где-нибудь на еловой опушке леса.

СЛАЙД 30

ВЕДУЩАЯ: Рубрика журнала «Муравейник» «Всякая всячина» расскажет вам о необычных вещах, которые произошли с участием животных. Например, австралийский рыбак был поражен, обнаружив внутри пойманного им окуна древесную лягушку... живую и радостно скачущую! Мужчина отпустил её на волю, предварительно сфотографировав. Рыбак и подумать не мог, что снимок с лягушкой, сидящей во рту у окуня, прославит его на весь Интернет. За считанные дни фотографию прокомментировали более 2 тысяч человек из разных стран.

СЛАЙД 31

ВЕДУЩАЯ: Ребята, а вы знаете, где живёт Снегурочка? Её резиденция называется Голубой дом. Приезжайте к ней в гости, здесь вас ждёт праздник с играми и хороводами. А если хотите написать ей, пишите по адресу:

157925, Костромская область, Островский район, Щельково, Снегурочке. Рубрика журнала «Муравейник» «Кругосветки» в каждом номере показывает великолепные места и рассказывает об интересных людях.

СЛАЙД 32


ВЕДУЩАЯ: Рубрика «Непридуманнные рассказы» повествует о взаимодействии человека и природы и о повадках зверей, птиц и другой живности. Ведь это так интересно — наблюдать за играми животных! Например, какие забавы придумали выдры, вы узнаете, прочитав журнал «Муравейник».

СЛАЙД 33


ВЕДУЩАЯ: Журнал «Коллекция идей» предназначен для творческих детей и их родителей. В журнале представлены поделки на любой вкус с описанием работы и схемами разного уровня сложности. Плетение, аппликация, бутерброды-зверушки, фигурки из теста, украшения, маскарадные костюмы, оригами, сервировка стола — вот далеко не полный перечень того, что есть в этом журнале.



○ Журнал «Коллекция идей» (№ 14 (65), 2007). Обложка



○ Журнал «Том и Джерри» (№ 8, 2010). Обложка



○ Журнал «Читайка» (№ 11, 2010). Обложка

В каждом номере развивающего журнала «Коллекция идей» более 14 оригинальных поделок с готовыми схемами, выкройками и трафаретами и подробное описание работы. Увлекательные конкурсы и головоломки с ценными призами. А мышонок Тим, добрый персонаж со страниц журнала, поможет вам справиться с любой задачей!

СЛАЙД 34

ВЕДУЩАЯ: Если вы любите готовить, то в журнале «Коллекция идей» есть рубрика «Забавная кулинария». Как приготовить то или иное блюдо, как удивить своих родителей или друзей чем-то вкусеньким, как красиво оформить приготовленное блюдо, ты узнаешь, заглянув в эту рубрику. Посмотрите, насколько подробно показано при помощи фотографий, как из обычного печенья и маленьких вафель сделать красивого и вкусного дракончика.

СЛАЙД 35

ВЕДУЩАЯ: Хочешь отличаться от других и выделяться в толпе, посмотри рубрику журнала «Аппликация из ткани». Здесь ты узнаешь,

как сделать модную вещь своими руками за считанные минуты.

СЛАЙД 36

ВЕДУЩАЯ: Следующий журнал, о котором я хочу сегодня рассказать, — «Том и Джерри». Это популярный журнал комиксов. Вот уже много десятков лет дети всего мира с восторгом следят за приключениями шустрого мышонка Джерри и невезучего кота Тома. Девчонкам и мальчишкам так полюбились эти мультяшные персонажи, что и российские дети всегда ждут с нетерпением нового выпуска журнала «Том и Джерри», ведь в нём — новые забавные истории, которые постоянно случаются с неутомимыми мышонком и котом.

СЛАЙД 37

ВЕДУЩАЯ: Яркие, увлекательные, смешные и захватывающие приключения неразлучных друзей-противников — в красочных комиксах журнала. Также в каждом номере журнала вы найдёте головоломки, анекдоты, кроссворды, тесты и многое другое!

СЛАЙД 38

ВЕДУЩАЯ: Ещё один чудесный журнал для детей — «Читайка». Герои журнала — любознательный мальчик Читайка и его друг мудрый Совёнок — весело и убедительно доказывают, что «Чтение — лучшее учение» и «Книга — твоя душевная защита».

СЛАЙД 39

ВЕДУЩАЯ: На первых страницах журнала «Читайка» его главные герои Читайка и Совёнок в форме беседы очень доступно и интересно рассказывают о юбилеях писателей или учёных, о знаменитых книгах, празднующих юбилей, и памятных датах страны. В зависимости

от того, о чём идёт речь, рубрика меняет название: «Юбилей писателя» или «Юбилей книги для детей».

СЛАЙД 40

ВЕДУЩАЯ: В журнале «Читайка» есть рубрика «В гостях у Словарёны». В каждом выпуске журнала мальчик Читайка приходит в словолaborаторию к кандидату словологических наук девушке Словарёне. А дальше начинаются весёлые приключения, в ходе которых Читайка и читатели узнают об истории возникновения какой-нибудь самой привычной вещи, например мыла.

СЛАЙД 41

ВЕДУЩАЯ: Одна из постоянных рубрик журнала «Читайка» «В городе Именограде на реке Фамилии» рассказывает о происхождении устаревших имён и географических названий через нахождение общего корня и сходство с современными словами, значение которых всем известно. Например, имя Панкрат состоит из двух частей. «Пан» означает «всё» и в сочетании с другими корнями употребляется в значении «охватывающий всё, относящийся ко всему». Например, Пантеон — это храм, посвящённый всем богам, пандемия — эпидемия, охватывающая весь народ. «Кратос» по-древнегречески — «власть». Этот же корень есть в словах «аристократия» — «власть лучших», «демократия» — «власть народа». Соответственно, можно сделать вывод, что Панкрат означает «всевластный, всемогущий».

СЛАЙД 42

ВЕДУЩАЯ: Есть в журнале «Читайка» не менее важная рубрика «Раз — словечко, два — словечко» — это поэтический мастер-класс, в котором Читайка со своими друзьями котом Стишкой и псом Стишариком учат детей законам стихосложения. В ней подробно рассказывается с иллюстрацией примеров про различные ритмы,

рифмы и приёмы стихосложения. А в конце помещаются присланные юными читателями самые удачные стихотворения по теме предыдущего занятия.

СЛАЙД 43

ВЕДУЩАЯ: Рубрика журнала «Читайка» «Тайна растений» теперь имеет сезонные названия, например, «Весенний календарь». Здесь рассказывается о тайнах природы, мимо которых мы зачастую проходим, даже не замечая их.

Одно из самых распространённых растений в Европе — кислица. А вы знаете, что во время дождя она складывает свои листочки, словно закрытый зонтик? А то, что она не любит яркий солнечный свет? А её плоды могут взрываться? А ещё интересно, что официальным символом Ирландии считается трилистник белого клевера. Кстати, рисуют его чаще всего в виде листа кислицы.

СЛАЙД 44

ВЕДУЩАЯ: В каждом номере журнала «Читайка» публикуются стихи, сказки и рассказы лучших современных детских писателей, кроссворды и игры по знаменитым литературным произведениям и многое-многое другое.

СЛАЙД 45

ВЕДУЩАЯ: А сейчас, ребята, я предлагаю вам немного поиграть в игры. Я буду вам загадывать загадки, опубликованные в разных номерах журнала «Мурзилка», а вы их отгадывать. Начнём мы с весёлых загадок-обманок. Будьте внимательны: загадки прозвучат в виде стихов, и рифма в конце может вас обмануть и подсказать неверный ответ.

(Как только дети дадут правильный ответ на загадку, кликайте мышкой на экран, чтобы появились иллюстрации — ответы к загадкам.)

ЗАГАДКИ-ОБМАНКИ

1. Расскажу тебе на ушко:
Я купала в луже брюшко.
Только, чур, другим — ни слова!
Потому что я ... *(Свинья, а не корова!)*
2. — Кто-кто-кто яйцо украл?
Куд-куда его забрал?
Это чья-то злая шутка! —
Целый день кудахчет ... *(Квочка, а не утка!)*
3. Я за курами слежу,
На рассвете всех бужу.
Мне положена корона.
Все же знают: я — *(Петух, а не ворона!)*.

*К. Стрельникова «Загадки-обманки»
(ж. «Мурзилка», № 8/2014)*

СЛАЙДЫ 46, 47

ВЕДУЩАЯ: Молодцы, ребята! Надеюсь, вам понравились эти смешные загадки-обманки. А вот ещё вам загадки. Попробуйте их отгадать!

(Как только дети дадут правильный ответ на загадку, кликайте мышкой на экран, чтобы появились иллюстрации — ответы к загадкам.)

ЗАГАДКИ

1. Сама зелёная она,
А обжигает докрасна! *(Крапива.)*
2. Ей не страшен листопад,
Колючий у неё наряд. *(Ель, ёлка.)*
3. Словно танк, в броню одета
Долгожительница эта! *(Черепаха.)*
4. Два колеса — моё такси.
Прокатит, только попроси. *(Велосипед.)*
5. Он сумку не сдаёт в багаж.
А как в багаж её отдашь,
Когда природа сумку ту
Пришила крепко к животу? *(Кенгуру.)*

6. Ручки есть, зубов не счесть,
Бревно грызёт, не может съесть. (Пила.)

7. С этим зверем каждый ладит,
Но никто его не гладит,
Потому что слишком колок —
Носит шубку из иголок. (Ёжик.)

8. Из далёких жарких стран
Прибыл к нам подъёмный кран,
Чтоб, гуляя по дорожке,
Ребятишкам строить... рожки. (Жираф.)

В. Ланцепти «Загадки»
(ж. «Мурзилка», № 7/2012)

СЛАЙД 48

ВЕДУЩАЯ: А теперь новое задание. Вам надо решить анаграмму. Анаграмма — это слово или словосочетание, образованное перестановкой букв, составляющих другое слово. (Как только дети дадут правильный ответ на загадку, кликайте мышкой на экран, чтобы появились ответы к загадкам.)

АНАГРАММА

Бежит по лесу дикая свинья.
В ней буквы переставьте вы, друзья,
И сразу же изменится значение —
Нам можно будет в ней хранить варенье!
(Кабан — банка.)

Л. Уланова (ж. «Мурзилка», № 3/2014)

СЛАЙДЫ 49, 50

ВЕДУЩАЯ: А вот ещё задание, ещё сложнее. Справитесь, ребята? (Дети отвечают.) Ну тогда слушайте внимательно. Вам надо решить на этот раз метаграмму. Метаграмма — это загадка, в которой надо отгадать слово, заменяя один звук (букву) другим.

(Как только дети дадут правильный ответ на загадку, кликайте мышкой на экран, чтобы появились ответы к загадкам.)

МЕТАГРАММЫ

1. С буквой «л» его пёс издаёт,
С буквой «ч» его бабушка пьёт,
С буквой «м» — это месяц весной,
С буквой «к» — старой сказки герой.
(Лай, чай, май, Кай.)

2. С буквой «т» течёт он в проводах,
С буквой «к» он повар на судах,
С буквой «с» в стакан его нальём,
С буквой «р» сыграем и споём.
(Ток, кок, сок, рок.)

СЛАЙД 51

ИГРА «СЛОВО И СЛОВА»

ВЕДУЩАЯ: Ребята, вы ещё не устали от заданий? (Дети отвечают.) Хорошо, тогда предлагаю вам решить очередное задание «Слово и слова». (М. Дружинина «Слово и слова» ж. «Мурзилка», № 3/2014)

(На экране демонстрируется слайд 51.)

ЗАДАНИЕ

Впишите в клеточки слова, которые образуют новые слова с буквами, стоящими рядом, и обозначают:

1. Два сапога. (Пара. Слова, которые получились с ним: парашют, парад, параграф, парафин, параллель, параметр.)

1. ШЮТ
Д
ГРАФ
ФИН
ЛЛЕЛЬ
МЕТР

2. К
АКВАРИ
ЛИНОЛЕ
Ш
ЛУК
ШЛАГБА
ТЕРРАРИ

3. СТРЕ
ВИС
ГЛЮ

4. БЛЬ
ЛЛ

5. АНИЕ
АНКА
Ь
КОСТЬ

Игра «Слово и слова»
(журнал «Мурзилка», № 3, 2014 г.)

2. То, чего не хватает безумцам. (Ум. Слова, которые получились с ним: кум, аквариум, линолеум, шум, лукум, шлагбаум, террариум.)

3. Домашнее животное. (Коза. Слова, которые получились с ним: стрекоза, вискоза, глюкоза.)

4. «Кожа» дерева. (Кора. Слова, которые получились с ним: корабль, коралл.)

5. Дерево с плодами в виде маленького крылатого орешка. Из его древесины делали опоры первого Лондонского моста. (Вяз. Слова, которые получились с ним: вязание, вязанка, вязь, вязкость.)

СЛАЙД 52

ИГРА «СЛОЖИ СЛОВА»

ВЕДУЩАЯ: Теперь я предлагаю вам сложить слова. (И. Сухин «Сложи слова», ж. «Мурзилка», № 10 / 2012.)

(Как только дети дадут правильный ответ на загадку, кликайте мышкой на экран, чтобы появились ответы к загадкам.)

ЗАДАНИЕ

Из каждой пары слов нужно составить слово из 7 букв.

Игра «Сложи слова»
(журнал «Мурзилка», № 10, 2012 г.)

РАК + ТИНА = КАРТИНА
БАК + РАНА = БАРАНКА
БОТ + КИНО = БОТИНОК
ВАЛ + БУКА = БУЛАВКА
БАЛ + КОСА = КОЛБАСА
КОТ + НЕРВ = КОНВЕРТ
БАК + РОЛЬ = КОРАБЛЬ

СЛАЙД 53

ИГРА «АЗБУКА ЖИВОТНЫХ»

(Как только дети дадут правильный ответ на загадку, кликайте мышкой на экран, чтобы появились ответы к загадкам.)

ВЕДУЩАЯ: Ребята, вы любите животных? (Дети отвечают.) В следующем задании из названий некоторых животных убежали по 3 буквы. Давайте вернём правильные названия животным! (И. Сухин «Азбука животных», ж. «Мурзилка», № 12 / 2012.)

ЗАДАНИЕ


Вставьте следующие буквосочетания в нужные клетки: ЕБР, ЕЛК, ЖИХ, ИЕН, ИРА, КУЛ, НДЮ, ОРО, ЯТЕ.

Игра «Азбука животных»
(журнал «Мурзилка», № 12, 2012 г.)

ОТВЕТЫ: 1. Акула. 2. Белка. 3. Ворон. 4. Гиена.
5. Дятел. 6. Ежиха. 7. Жираф. 8. Зебра. 9. Индюк.

СЛАЙД 54

ВЕДУЩАЯ: Ребята, а вы умеете отгадывать кроссворды? (Дети отвечают.) Отлично, давайте попробуем! (Кроссворд «В Стране книг», ж. «Мурзилка», № 12 / 2012.) Все слова в этом кроссворде начинаются на одну букву.



Кроссворд «В Стране книг». Решётка

КРОССВОРД «В СТРАНЕ КНИГ»

Разгадайте кроссворд, и вы узнаете, как назывались подземные жители, в стране которых побывали Элли и её друзья из книги А. Волкова «Семь подземных королей».

(Ответ появится в затонированном столбце. Каждый раз, когда дети правильно отвечают, кликайте мышкой на экран, чтобы появилось слово в кроссворде.)

1. Речное животное из русской народной сказки, которое, прицепившись к хвосту лисы, обогнало её в беге наперегонки.

2. То, что должен был надеть чужак из стихотворения С. Маршак «Вот какой рассеянный» вместо брюк.

3. Огородный овощ, который лунные жители использовали вместо копья в сказочной повести Э. Распе «Приключения барона Мюнхгаузена».

4. Ими коза стучала в дверь в русской народной сказке «Волк и семеро козлят».

5. Летательный аппарат, на котором отправились на Луну Незнайка и Пончик в книге Н. Носова «Незнайка на Луне».

6. Фамилия мальчика Кристофера из сказочной повести А. Милна «Винни-Пух и все-все-все».

7. Русская народная сказка об огромном овоще, выращенном дедом.

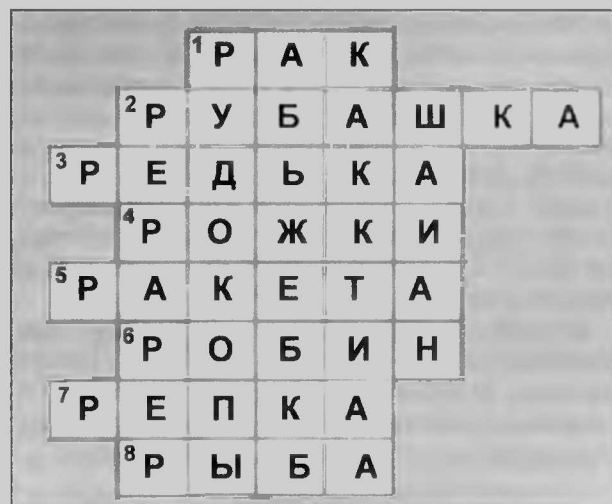
8. Чудовище, проглотившее в море корабль, на котором плыл герой книги Э. Распе «Приключения барона Мюнхгаузена».

ОТВЕТЫ: 1. Рак. 2. Рубашка. 3. Редька. 4. Рожки. 5. Ракета. 6. Робин. 7. Репка. 8. Рыба.

ОТВЕТ В ЗАТОНИРОВАННОМ СТОЛБЦЕ:
Рудокопы.

СЛАЙД 55

ВЕДУЩАЯ: Вот и подошла к концу наша встреча. Надеюсь, вам понравились журналы и задания. Мы с вами не прощаемся, приходите в библиотеку, и вы всегда сможете узнать много нового и интересного, прочитав эти и другие журналы. До новых встреч!



Кроссворд «В Стране книг». Ответы